

うるま市×中部地区医師会 オンライン共同特別企画研修会 Zoom アンケート集計結果報告書

一般社団法人 中部地区医師会
在宅医療介護連携推進支援センター
担当：津嘉山 愛律子

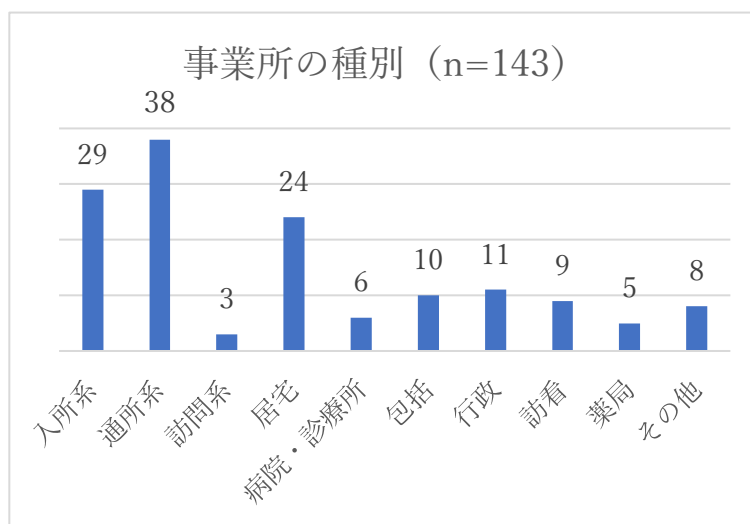
日 時：令和2年11月11日（水）18：30～20：30
場 所：いちゅい具志川じんぶん館／Zoom ウェビナー配信
テ ー マ：新型コロナウイルス感染症対策に関する研修会

1. アンケート回答数および視聴人数

- 研修中の最大視聴アカウント数：207
- アンケート画面表示時の視聴アカウント数：173
うち、アンケート回答数：143／回答率82.7%
173-143=30（30 アカウントはアンケート未回答により人数把握ができないため、
視聴人数を1名とする。）
アンケートに回答した143アカウントの視聴人数：計293名
30名+293名=323名 トータル視聴人数323名以上

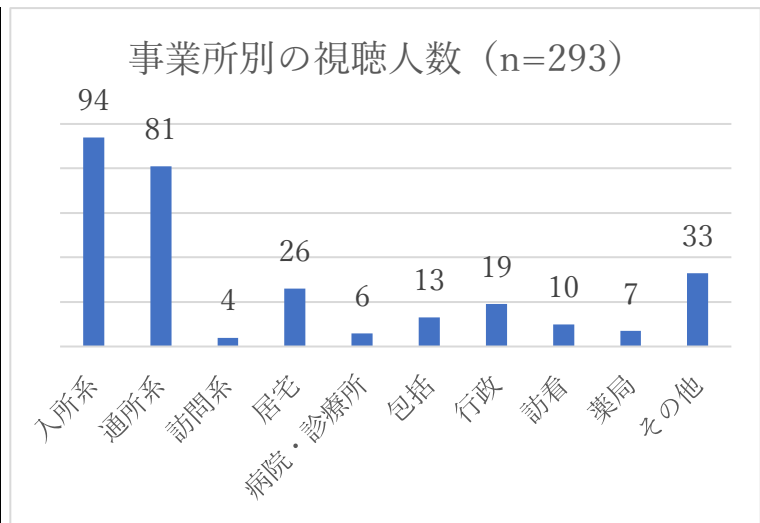
2. 事業所の種別

	数	割合
入所系	29	20.3%
通所系	38	26.6%
訪問系	3	2.1%
居宅	24	16.8%
病院・診療所	6	4.2%
包括	10	7%
行政	11	7.7%
訪問看護	9	6.3%
薬局	5	3.4%
その他	8	5.6%



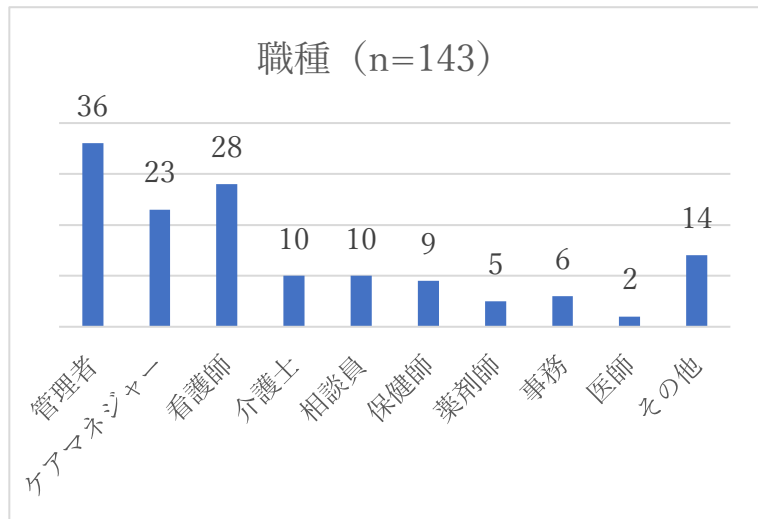
3. 事業所別の視聴人数

	数	割合
入所系	94	32.1%
通所系	81	27.6%
訪問系	4	1.4%
居宅	26	8.9%
病院・診療所	6	2%
包括	13	4.4%
行政	19	6.5%
訪問看護	10	3.4%
薬局	7	2.4%
その他	33	11.3%



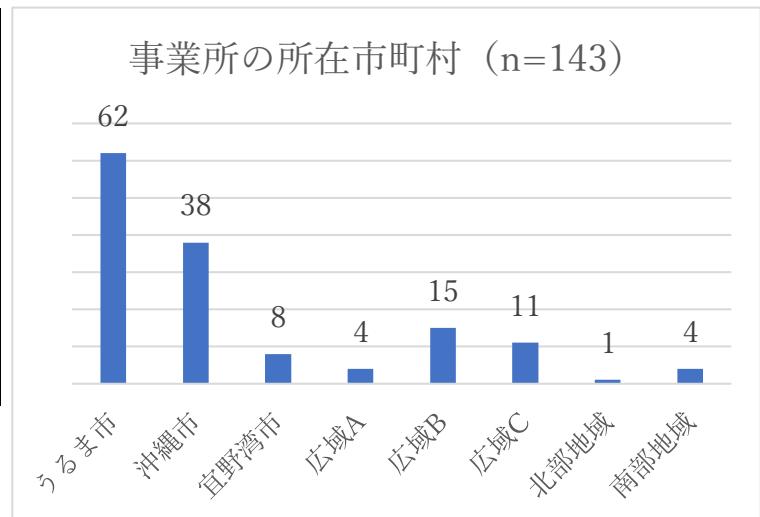
4. 職種

	数	割合
管理者	36	25.2%
ケアマネ	23	16.1%
看護師	28	19.6%
介護士	10	7%
相談員	10	7%
保健師	9	6.3%
薬剤師	5	3.4%
事務	6	4.2%
医師	2	1.4%
その他	14	9.8%



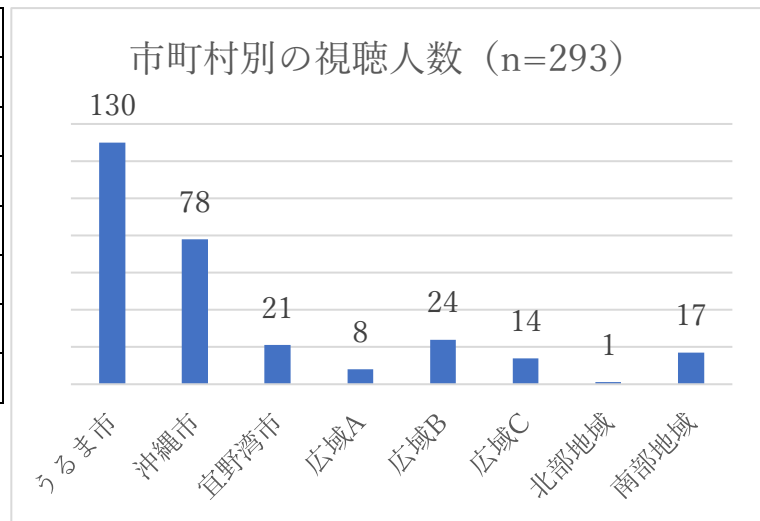
5. 事業所の所在市町村

	数	割合
うるま市	62	43.4%
沖縄市	38	26.6%
宜野湾市	8	5.6%
広域A	4	2.8%
広域B	15	10.5%
広域C	11	7.6%
その他地域	5	3.5%



6. 市町村別の視聴人数

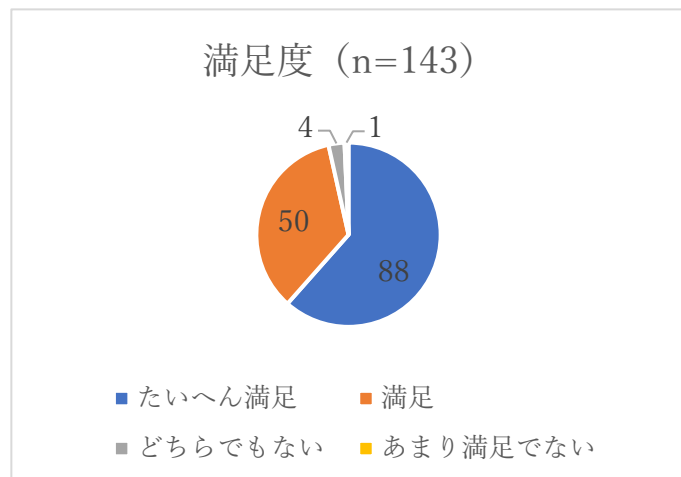
	数	割合
うるま市	130	44.4%
沖縄市	78	26.6%
宜野湾市	21	7.2%
広域 A	8	2.7%
広域 B	24	8.2%
広域 C	14	4.8%
その他地域	18	6.1%



※広域 A：金武町・宜野座村・恩納村
 広域 B：北谷町・嘉手納町・読谷村
 広域 C：西原町・中城村・北中城村

7. 研修会の満足度

	数	割合
たいへん満足	88	61.5%
満足	50	35%
どちらでもない	4	2.8%
あまり満足でない	1	0.7%



8. 今後の仕事に活かされますか

	数	割合
十分活かせる	105	73.4%
活かせる	36	25.2%
どちらでもない	2	1.4%

