

新型コロナウイルス感染症対策オンライン研修会 Zoom アンケート集計結果報告書

一般社団法人 中部地区医師会
在宅ゆい丸センター
担当：宮城優子、津嘉山愛律子

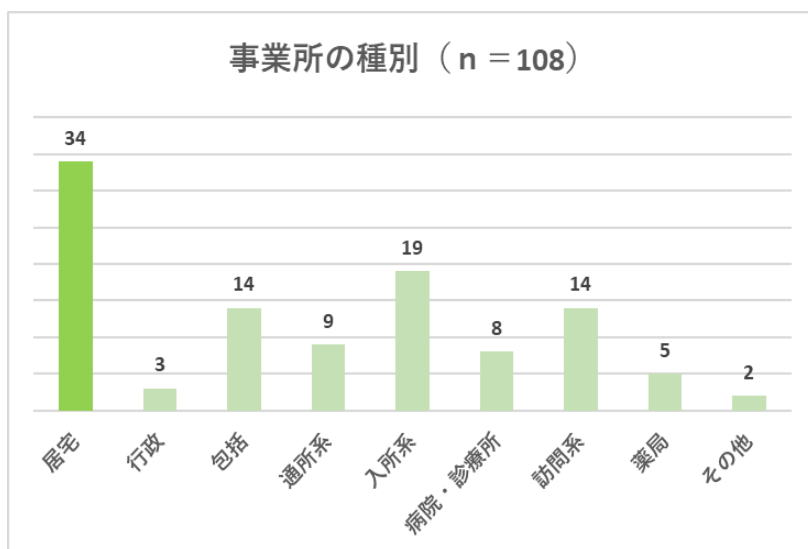
日時：令和3年3月9日（火）19：00～21：00
場所：中部地区医師会より Zoom ウェビナー配信
テーマ：「コロナ禍における看取りと人生会議（ACP）」
講師：長野宏昭 氏（県立中部病院 呼吸器内科/地域ケア科
一般社団法人エンドオブライフケア協会 認定ファシリテーター・援助士）
講師：新屋洋平 氏（中部徳洲会病院 在宅・緩和ケア科）
登壇：医療法人愛和会 介護老人保健施設 池田苑 職員

1. アンケート回答数および視聴人数

- アンケート回答時の視聴アカウント数：171
- アンケート回答数：108（回答率 63.1%）
 - ・（アンケート未回答数：63 は、視聴人数を1名とする。）
 - ・アンケート項目（1台の機器で視聴した人数は何名ですか？）＝合計人数 142名
63名+142名＝名 トータル視聴人数 205名以上

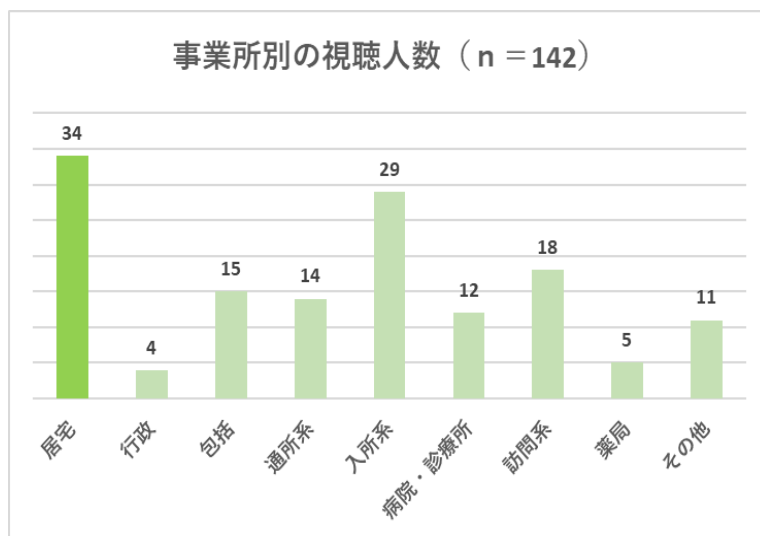
2. 事業所の種別

	数 (人)	割合
居宅	34	31.5%
行政	3	2.8%
包括	14	13.0%
通所系	9	8.3%
入所系	19	17.6%
病院・診療所	8	7.4%
訪問系	14	13.0%
薬局	5	4.6%
その他	2	1.9%



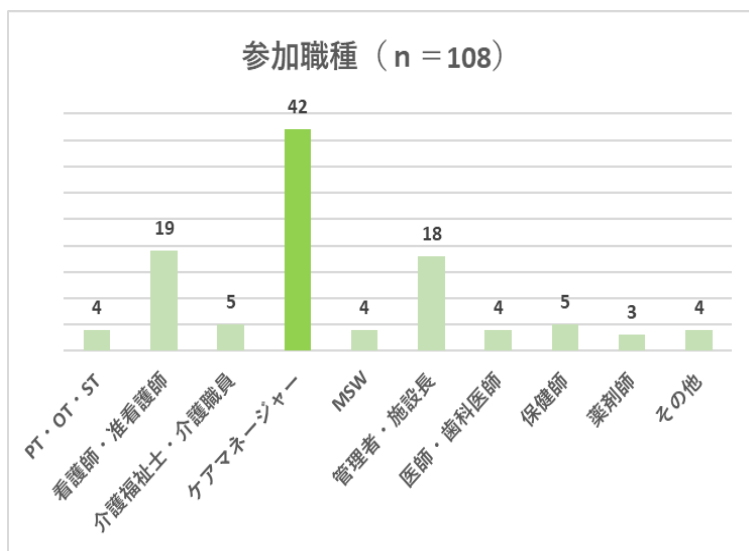
3. 事業所別の視聴人数

	数	割合
居宅	34	23.9%
行政	4	2.8%
包括	15	10.6%
通所系	14	9.9%
入所系	29	20.4%
病院・診療所	12	8.5%
訪問系	18	12.7%
薬局	5	3.5%
その他	11	7.7%



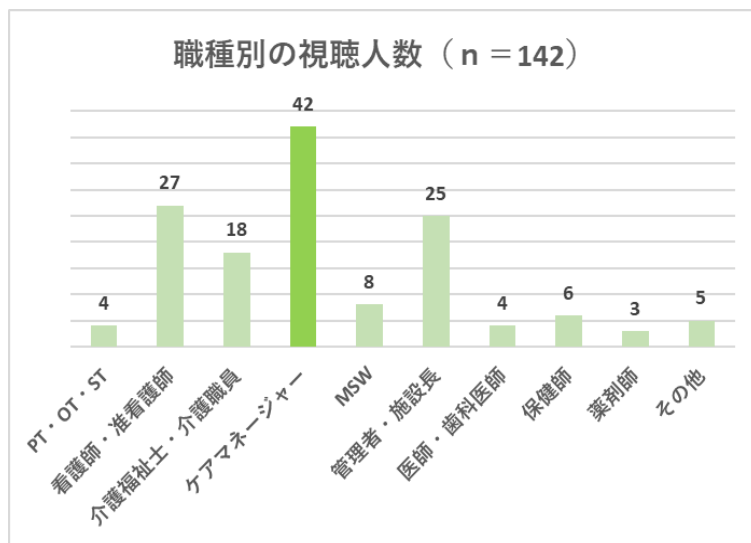
4. 職種

	数	割合
PT・OT・ST	4	3.7%
看護師・准看護師	19	17.6%
介護福祉士・介護職員	5	4.6%
ケアマネージャー	42	38.9%
MSW	4	3.7%
管理者・施設長	18	16.7%
医師・歯科医師	4	3.7%
保健師	5	4.6%
薬剤師	3	2.8%
その他	4	3.7%



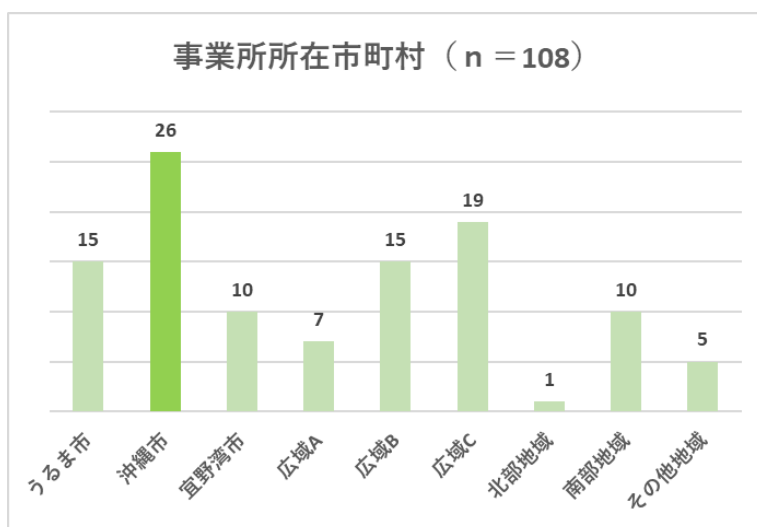
5. 職種別視聴人数

	数	割合
PT・OT・ST	4	2.8%
看護師・准看護師	27	19.0%
介護福祉士・介護職員	18	12.7%
ケアマネージャー	42	29.6%
MSW	8	5.6%
管理者・施設長	25	17.6%
医師・歯科医師	4	2.8%
保健師	6	4.2%
薬剤師	3	2.1%
その他	5	3.5%



6. 事業所の所在市町村

	数	割合
うるま市	15	13.9%
沖縄市	26	24.1%
宜野湾市	10	9.3%
広域A	7	6.5%
広域B	15	13.9%
広域C	19	17.6%
北部地域	1	0.9%
南部地域	10	9.3%
その他地域	5	4.6%



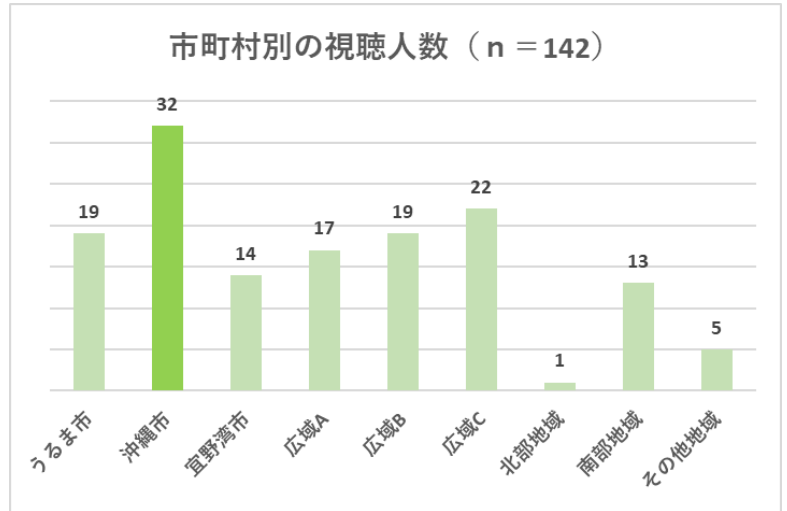
※広域A：金武町・宜野座村・恩納村

広域B：北谷町・嘉手納町・読谷村

広域C：西原町・中城村・北中城村

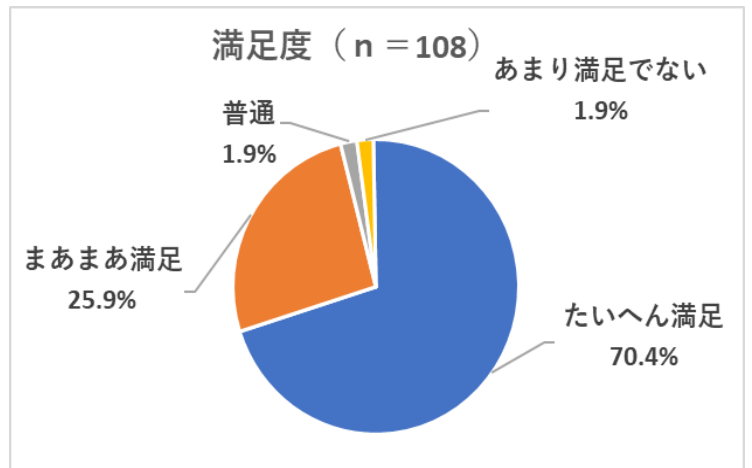
7. 市町村別の視聴人数

	数	割合
うるま市	19	13.4%
沖縄市	32	22.5%
宜野湾市	14	9.9%
広域A	17	12.0%
広域B	19	13.4%
広域C	22	15.5%
北部地域	1	0.7%
南部地域	13	9.2%
その他地域	5	3.5%



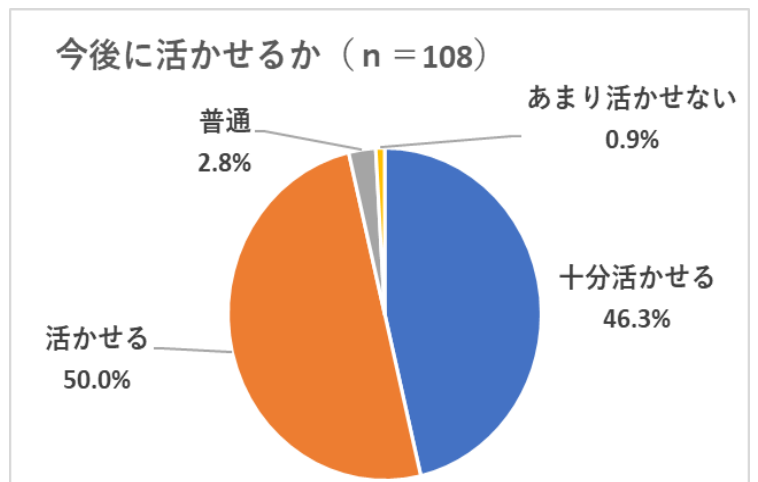
8. 研修会の満足度

満足度	数	割合
たいへん満足	76	70.4%
まあまあ満足	28	25.9%
普通	2	1.9%
あまり満足でない	2	1.9%



9. 今後の仕事に活かされますか

今後活かせるか	数	割合
十分活かせる	50	46.3%
活かせる	54	50.0%
普通	3	2.8%
あまり活かさない	1	0.9%



10. 視聴したい研修テーマ（複数回答あり）

	数	割合
入退院支援について	44	40.7%
療養生活支援について	26	24.1%
急変時対応について	36	33.3%
在宅・施設看取りについて	58	53.7%
新型コロナウイルス感染症について	36	33.3%
アドバンス・ケア・プランニングについて	43	39.8%
認知症について	52	48.1%
リハビリテーション関連について	26	24.1%

